

# *Urządzenia do bezprzerwowego zasilania*

## **UPS CES GX RACK 6 kVA**

Wersja U/CES\_GXR\_6.0/E/v01

---

### **Obsługa UPS przy pomocy przycisków**



**Centrum Elektroniki Stosowanej CES sp. z o. o.**





30-732 Kraków, ul. Biskupińska 14

tel.: (012) 269-00-11

fax: (012) 267-37-28

e-mail: [ces@ces.com.pl](mailto:ces@ces.com.pl), [www.ces.com.pl](http://www.ces.com.pl)

## Obsługa UPS

Przycisk	Funkcja
<p><b>Przycisk OFF/ESC</b></p> 	<ul style="list-style-type: none"> <li>➤ <b>Wyłączenie UPS:</b> Wcisnąć i przytrzymać przycisk przez co najmniej 0.5 sekundy, aby wyłączyć UPS. Jeżeli UPS będzie podłączony do zasilania, to przełączy się w tryb czuwania/bypass.</li> <li>➤ <b>Powrót:</b> Będąc w menu ustawień po wciśnięciu tego przycisku nastąpi powrót na wyższy poziom menu.</li> </ul>
<p><b>Przycisk TEST/UP</b></p> 	<ul style="list-style-type: none"> <li>➤ <b>Automatyczny test UPS:</b> Gdy UPS pracuje w trybie Online lub Konwertera częstotliwości (CVCF), wcisnąć i przytrzymać przycisk przez co najmniej 0.5 sekund, aby rozpocząć test.</li> <li>➤ <b>Nawigacja w menu:</b> Po wejściu do menu ustawień wcisnąć przycisk, aby wyświetlić kolejną opcję.</li> </ul>
<p><b>Przycisk MUTE/DOWN</b></p> 	<ul style="list-style-type: none"> <li>➤ <b>Wyciszenie alarmu:</b> Gdy UPS pracuje w trybie baterii, wcisnąć i przytrzymać przycisk przez co najmniej 0.5 sekund, aby aktywować lub dezaktywować sygnał dźwiękowy. Wyciszenie jest niemożliwe jeżeli alarm spowodowany jest wystąpieniem błędu lub ostrzeżenia.</li> <li>➤ <b>Nawigacja w menu:</b> Po wejściu do menu ustawień wcisnąć przycisk, aby wyświetlić poprzednią opcję.</li> </ul>
<p><b>Przycisk ON/ENTER</b></p> 	<ul style="list-style-type: none"> <li>➤ <b>Włączanie UPS:</b> Gdy UPS pracuje w trybie czuwania, wcisnąć i przytrzymać przycisk przez co najmniej 2 sekundy, aby włączyć UPS.</li> <li>➤ <b>Potwierdzenie wyboru:</b> Po wejściu do menu ustawień wcisnąć przycisk, aby wejść w opcję.</li> </ul>
<p><b>Jednoczesne wciśnięcie TEST/UP + MUTE/DOWN</b></p>	<ul style="list-style-type: none"> <li>➤ <b>Menu ustawień:</b> Wcisnąć i przytrzymać przycisk przez co najmniej 1 sekundę, aby wejść do menu ustawień.</li> </ul>